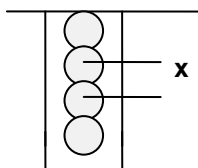


Vollautomatische Kollektorschweissmaschine (in vertikaler Position)



	W -TIG- 50-B	W -TIG- 100-B
Paketdurchmesser	100 - 600	150 - 1000mm
Kollektorkranzdurchmesser	100 - 500	150 - 900mm
Kranzhöhe	0 - 100	0 - 200 mm
Wellenlänge	500 -1300	700 -1750 mm
Max. Ankergewicht	2000	4000 Kg
Anzahl Lamellen	0 - 999	0 - 999

Brennerbewegung : 1. Manuell – nach jedem Rundgang wird der Brenner von Hand nachgestellt



2. Automatisch – nach jedem Rundgang stellt die Maschine den Brenner um das Mass "x" nach

Indexierung über Schrittmotor


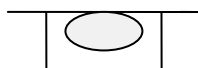
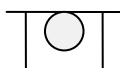
Programmierbarer Zyklus für das Kranzbürsten

Zyklen : SPOT

LONG -SPOT

BAR - JUMP

0 - 100 %



Schweißgerät: MESSER GRIESHEIM 350 Ampere , wassergekühlt
Mit intergrierter Schweiß-Steuerung

Schweißgase: 100% Argon, 100% Helium oder Mix Argon - Helium

OPTION: Automatische Bürsteinheit
Rauchabsaugung mit Filtereinheit